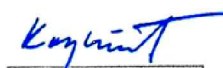







<b>Fournisseur</b>				ROMOTOP spol. s r.o., Komenského 325, 742 01 Suchdol nad Odrou, Czech Republic			
<b>Norme harmonisée appliquée</b>				EN 13240:2001/A2:2004/AC:2007			
<b>Numéro du rapport d'essai</b>				30-14359-T / 2019-05-10			
<b>Organisme notifié</b>				NB1015, Strojírenský zkušební ústav, s.p., Hudcova 424/56b, 62100 Brno			
<b>Paramètres techniques pour les appareils de chauffage individuel à combustible solide</b>							
Référence(s) du modèle				EDESSA 10			
Fonction de chauffage indirect				Non			
Puissance thermique directe				5,6		kW	
Puissance thermique indirecte				Non pertinent			
<b>Combustible</b>		<b>Combustible de référence</b>		<b>Autre(s) combustible(s) admissible(s)</b>			
Bûches de bois ayant un taux d'humidité $\leq 25\%$		oui		non			
Bois comprimé ayant un taux d'humidité $< 12\%$		non		non			
Autre biomasse ligneuse		non		non			
Biomasse non ligneuse		non		non			
Anthracite et charbon maigre		non		non			
Coke de houille		non		non			
Semi-coke		non		non			
Charbon bitumeux		non		non			
Briquettes de lignite		non		non			
Briquettes de tourbe		non		non			
Briquettes constituées d'un mélange de combustibles fossiles		non		non			
Autre combustible fossile		non		non			
Briquettes constituées d'un mélange de biomasse et de combustible fossile		non		non			
Autre mélange de biomasse et de combustible solide		non		non			
<b>Caractéristiques pour une utilisation avec le combustible de référence</b>							
Efficacité énergétique saisonnière pour le chauffage des locaux $\eta_s$				72,8		%	
Indice d'efficacité énergétique (IEE)				110,1			
<b>Caractéristique</b>	<b>Symbole</b>	<b>Valeur</b>	<b>Unité</b>	<b>Caractéristique</b>	<b>Symbole</b>	<b>Valeur</b>	<b>Unité</b>
<b>Puissance thermique</b>				<b>Rendement utile (PCI brut)</b>			
Puissance thermique nominale	$P_{nom}$	5,6	kW	Rendement utile à la puissance thermique nominale	$\eta_{th,nom}$	82,8	%
Puissance thermique partielle	$P_{part}$	[N.A.]	kW	Rendement utile à la puissance thermique partielle	$\eta_{th,part}$	[N.A.]	%
<b>Consommation d'électricité auxiliaire</b>				<b>Type de contrôle de la puissance thermique / de la température de la pièce</b>			
À la puissance thermique nominale	$e_{l,max}$	[N.A.]	kW	Contrôle de la puissance thermique à un palier, pas de contrôle de la température de la pièce			oui
À la puissance thermique partielle	$e_{l,part}$	[N.A.]	kW	Contrôle à deux ou plusieurs paliers manuels, pas de contrôle de la température de la pièce			non
En mode veille	$e_{l,SB}$	[N.A.]	kW	Contrôle de la température de la pièce avec thermostat mécanique			non
				Contrôle électronique de la température de la pièce			non
				Contrôle électronique de la température de la pièce et programmateur journalier			non
				Contrôle électronique de la température de la pièce et programmateur hebdomadaire			non
				<b>Autres options de contrôle</b>			
				Contrôle de la température de la pièce, avec détecteur de présence			non
Contrôle de la température de la pièce, avec détecteur de fenêtre ouverte			non				
Contrôle à distance			non				
<b>Puissance requise par la veilleuse permanente</b>							
Puissance requise par la veilleuse	$P_{pilot}$	[N.A.]	kW				
Instructions d'installation et d'entretien				<p>Veillez lire attentivement les instructions d'installation et d'utilisation et respecter les! Les distances par rapport aux éléments combustibles et la protection contre le feu doivent être respectées!</p> <p>L'air de combustion doit circuler en quantité suffisante dans le produit!</p> <p>Le produit échangeur d'eau chaude ne doit être mis en service que si tous les dispositifs de sécurité sont fonctionnels!</p>			
<b>Coordonnées de contact</b>				ROMOTOP spol. s r.o., Komenského 325, 742 01 Suchdol nad Odrou, Czech Republic www.rheaflam.com			
Suchdol nad Odrou, 22. 06. 2023				  Ing. Vladimír Krajiček Directeur produits et innovation			

<b>Lieferant</b>				ROMOTOP spol. s r.o., Komenského 325, 742 01 Suchdol nad Odrou, Czech Republic							
<b>Angewandte harmonisierte Norm</b>				EN 13240:2001/A2:2004/AC:2007							
<b>Prüfberichtsnummer</b>				30-14359-T / 2019-05-10							
<b>Notifizierte Stelle</b>				NB1015, Strojírenský zkušební ústav, s.p., Hudcova 424/56b, 62100 Brno							
<b>Technische Parameter für Einzelraumheizgeräte für feste Brennstoffe</b>											
Modellkennung(en)				EDESSA10							
Indirekte Heizfunktion				Nein							
Direkte Wärmeleistung				5,6		kW					
Indirekte Wärmeleistung				Nicht relevant		kW					
<b>Brennstoff</b>		<b>Bevorzugter Brennstoff</b>		<b>Sonstige(r) geeignete(r) Brennstoff(e)</b>							
Scheitholz, Feuchtigkeitsgehalt ≤ 25 %		ja		nein							
Pressholz, Feuchtigkeitsgehalt < 12 %		nein		nein							
Sonstige holzartige Biomasse		nein		nein							
Nicht-holzartige Biomasse		nein		nein							
Anthrazit und Trockendampfkohle		nein		nein							
Steinkohlenkoks		nein		nein							
Schwelkoks		nein		nein							
Bituminöse Kohle		nein		nein							
Braunkohlenbriketts		nein		nein							
Torfbriketts		nein		nein							
Briketts aus einer Mischung aus fossilen Brennstoffen		nein		nein							
Sonstige fossile Brennstoffe		nein		nein							
Briketts aus einer Mischung aus Biomasse und fossilen Brennstoffen		nein		nein							
Sonstige Mischung aus Biomasse und festen Brennstoffen		nein		nein							
<b>Eigenschaften beim Betrieb mit dem bevorzugten Brennstoff</b>											
Raumheizungs-Jahresnutzungsgrad $\eta_b$				72,8		%					
Energieeffizienzindex (EEI)				110,1							
<b>Angabe</b>	<b>Symbol</b>	<b>Wert</b>	<b>Einheit</b>	<b>Angabe</b>	<b>Symbol</b>	<b>Wert</b>	<b>Einheit</b>				
<b>Wärmeleistung</b>				<b>Brennstoff-Wirkungsgrad (auf der Grundlage des NCV)</b>							
Nennwärmeleistung	$P_{nom}$	5,6	kW	Brennstoff-Wirkungsgrad bei Nenn-wärmeleistung	$\eta_{th, nom}$	82,8	%				
Teillastleistung	$P_{part}$	[N.A.]	kW	Brennstoff-Wirkungsgrad bei Teillastleistung	$\eta_{th, part}$	[N.A.]	%				
<b>Hilfsstromverbrauch</b>				<b>Art der Wärmeleistung / Raumtemperaturkontrolle</b>							
Bei Nennwärmeleistung	$e_{l, max}$	[N.A.]	kW	Einstufige Wärmeleistung, keine Raumtemperaturkontrolle	ja						
Bei Teillastleistung	$e_{l, part}$	[N.A.]	kW	Zwei oder mehr manuelle Stufen, keine Raumtemperaturkontrolle	nein						
Im Bereitschaftszustand	$e_{l, sb}$	[N.A.]	kW	Raumtemperaturkontrolle mittels eines mechanischen Thermostats	nein						
				Mit elektronischer Raumtemperaturkontrolle				nein			
				Mit elektronischer Raumtemperaturkontrolle und Tageszeitregelung				nein			
				Mit elektronischer Raumtemperaturkontrolle und Wochentagsregelung				nein			
				<b>Sonstige Regelungsoptionen</b>							
				Raumtemperaturkontrolle mit Präsenzerkennung				nein			
Raumtemperaturkontrolle mit Erkennung offener Fenster				nein							
Mit Fernbedienungsoption				nein							
<b>Leistungsbedarf der Pilotflamme</b>											
Leistungsbedarf der Pilotflamme	$P_{pilot}$	[N.A.]	kW								
Hinweise zu Installation und Wartung				Bitte lesen und befolgen Sie die Aufstell- und Bedienungsanleitung! Abstände zu brennbaren Bauteilen sowie Brandschutz müssen eingehalten werden! Der Feuerstätte muss ausreichend Verbrennungsluft zuströmen können! Heizgeräte mit Wassertechnik dürfen nur in Betrieb genommen werden, wenn alle Sicherheitseinrichtungen betriebsbereit und funktionsfähig sind!							
<b>Kontaktdaten</b>				ROMOTOP spol. s r.o., Komenského 325, 742 01 Suchdol nad Odrou, Czech Republic www.rheafiam.com							
Suchdol nad Odrou, 22. 06. 2023				  Ing. Vladimír Krajiček Product und -Innovationleiter							

<b>Supplier</b>				ROMOTOP spol. s r.o., Komenského 325, 742 01 Suchdol nad Odrou, Czech Republic						
<b>Applied harmonised standard</b>				EN 13240:2001/A2:2004/AC:2007						
<b>Test report number</b>				30-14359-T / 2019-05-10						
<b>Notified body</b>				NB1015, Strojírenský zkušební ústav, s.p., Hudcova 424/56b, 62100 Brno						
<b>Technical parameters for single room heaters for solid fuels</b>										
Model identifier(s)				EDESSA 10						
Indirect heating functionality				No						
Direct heat output				5,6			kW			
Indirect heat output				Not relevant			kW			
<b>Fuel</b>		<b>Preferred fuel</b>			<b>Other suitable fuel(s)</b>					
Wood logs with moisture content $\leq 25\%$		yes			no					
Compressed wood with moisture content $< 12\%$		no			no					
Other woody biomass		no			no					
Non-woody biomass		no			no					
Anthracite and dry steam coal		no			no					
Hard coke		no			no					
Low temperature coke		no			no					
Bituminous coal		no			no					
Lignite briquettes		no			no					
Peat briquettes		no			no					
Blended fossil fuel briquettes		no			no					
Other fossil fuel		no			no					
Blended biomass and fossil fuel briquettes		no			no					
Other blend of biomass and solid fuel		no			no					
<b>Characteristics when operating with the preferred fuel only</b>										
Seasonal space heating energy efficiency $\eta_s$				72,8			%			
Energy Efficiency Index (EEI)				110,1						
<b>Item</b>	<b>Symbol</b>	<b>Value</b>	<b>Unit</b>	<b>Item</b>	<b>Symbol</b>	<b>Value</b>	<b>Unit</b>			
<b>Heat output</b>				<b>Useful efficiency (NCV as received)</b>						
Nominal heat output	$P_{nom}$	5,6	kW	Useful efficiency at nominal heat output	$\eta_{th,nom}$	82,8	%			
Part load heat output	$P_{part}$	[N.A.]	kW	Useful efficiency at part load heat output	$\eta_{th,part}$	[N.A.]	%			
<b>Auxiliary electricity consumption</b>				<b>Type of heat output / room temperature control</b>						
At nominal heat output	$e_{l,max}$	[N.A.]	kW	Single stage heat output, no room temperature control						
At part load heat output	$e_{l,part}$	[N.A.]	kW	Two or more manual stages, no room temperature control	no					
In standby mode	$e_{l,SB}$	[N.A.]	kW	With mechanic thermostat room temperature control	no					
				With electronic room temperature control	no					
				With electronic room temperature control plus day timer	no					
				With electronic room temperature control plus week timer	no					
				<b>Other control options</b>						
				Room temperature control, with presence detection	no					
Room temperature control, with open window detection	no									
With distance control option	no									
<b>Permanent pilot flame power requirement</b>										
Pilot flame power requirement	$P_{pilot}$	[N.A.]	kW							
Installation and maintenance instructions				Please read and follow the installation and operating instructions! Distances to combustible components and fire protection must be observed! Sufficient combustion air must be able to flow to the fireplace! Heating devices with water technology may only be put into operation if all safety devices are operational and functional!						
Contact details				ROMOTOP spol. s r.o., Komenského 325, 742 01 Suchdol nad Odrou, Czech Republic www.rheafiam.com						
Suchdol nad Odrou, 22. 06. 2023				  Ing. Vladimír Krajiček Product and Innovation Manager						